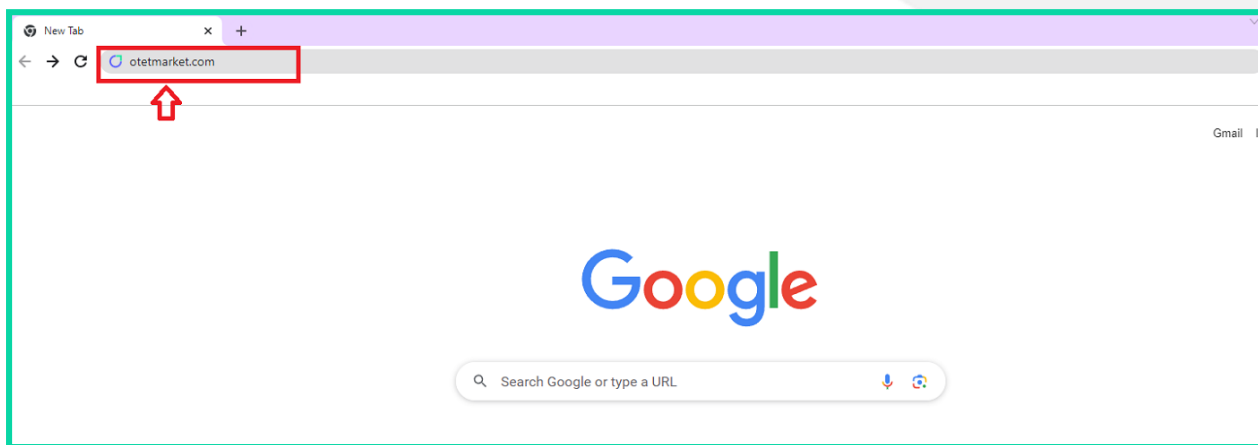


❖ ساخت حساب کاربری در اوتت مارکتس (Sign up)

برای ساخت حساب کاربری در کارگزاری اوتت مارکتس، کافی است مراحل زیر را به ترتیب انجام دهید:

1. در مرورگر خود آدرس سایت اوتت را تایپ یا روی لینک روبه‌رو کلیک کنید؛ www.OtetMarket.com



2. بعد از ورود به وبسایت، در قسمت بالا سمت راست، روی دکمه «ساخت حساب کاربری» کلیک کنید.



3. در صفحه‌ای که باز می‌شود به ترتیب اطلاعات زیر را وارد کنید:

- (1) نام (به انگلیسی)
- (2) نام خانوادگی (به انگلیسی)
- (3) آدرس ایمیل
- (4) رمز عبور برای ایجاد حساب کاربری
- (5) کشور محل سکونت
- (6) شماره تلفن با کد کشور

دقت داشته باشید، در زمان ثبت نام، حتما اطلاعات فردی وارد شده منطبق با مدارک شناسایی اصلی شما باشد. (به طور مثال، از نوشتن نام‌های مستعار یا عدم نوشتن پسوند و پیشوند در نام خانوادگی خود پرهیز کنید.)
متناقض بودن اطلاعات وارد شده، باعث ایجاد چالش در مرحله احراز هویت (KYC) خواهد شد.

my.otetmarkets.com/en/register

Welcome into Otet Group Ltd

See Registration Tutorial Video

Already a member? Sign in now!

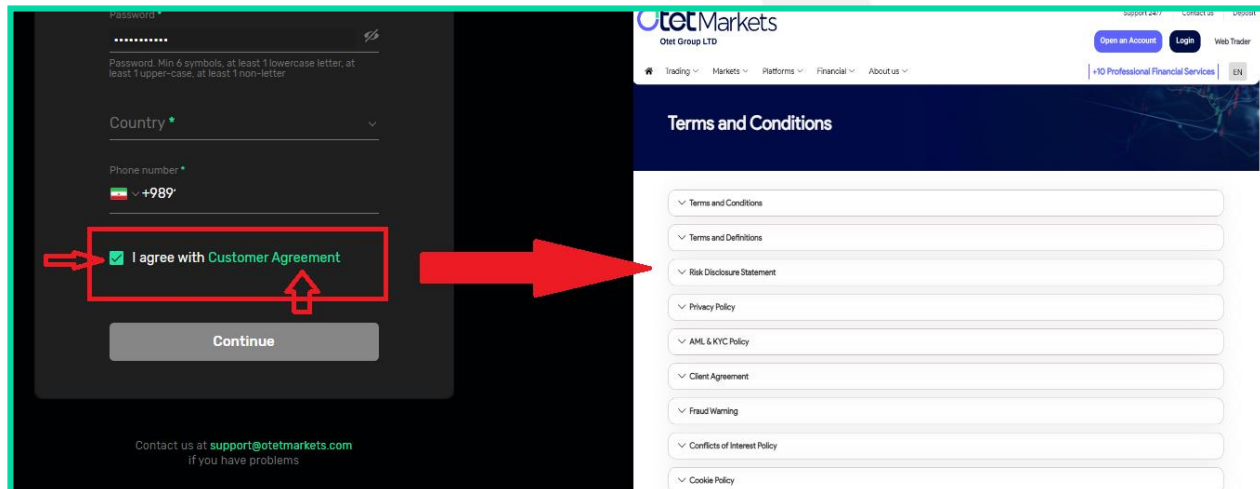
Sign up
to open your account

- 1 First Name *
Required
- 2 Last name *
- 3 Email *
- 4 Password *
Password: Min 6 symbols, at least 1 lowercase letter, at least 1 upper-case, at least 1 non-letter
- 5 Country *
- 6 Phone number *
+1

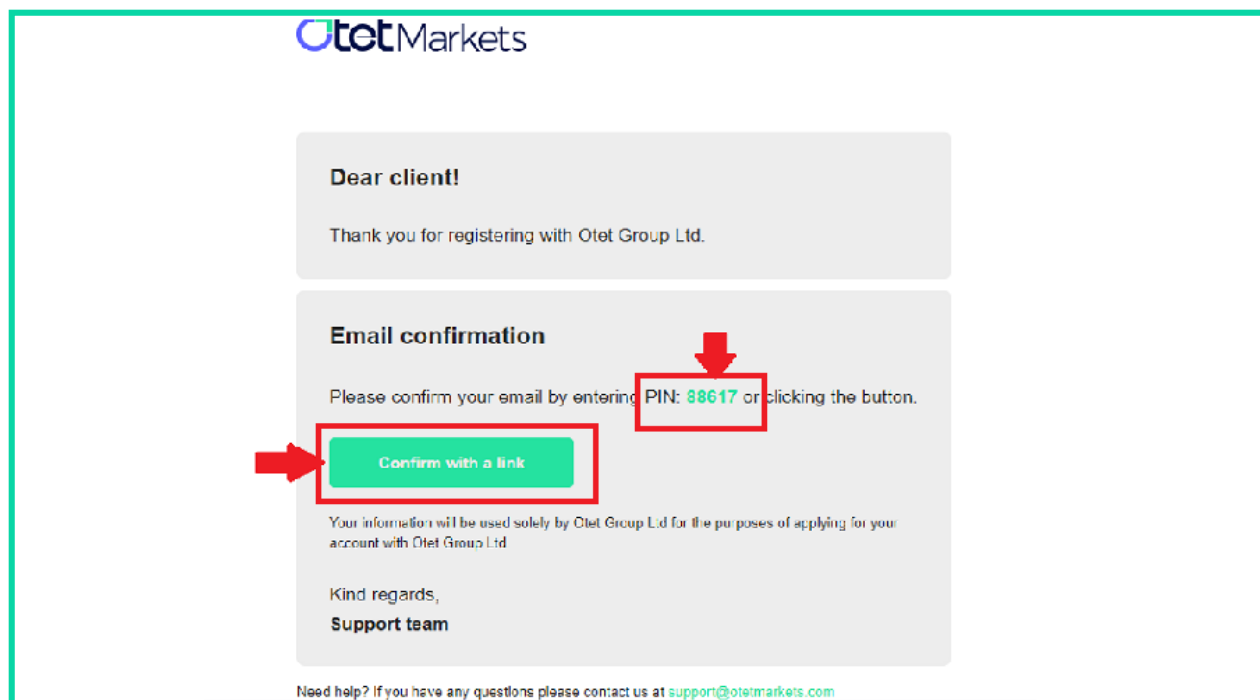
I agree with Customer Agreement

Continue

4. در مرحله آخر ثبت نام، می توانید قوانین و مقررات کارگزاری اوتت مارکتس را مطالعه کنید و با تیک زدن آن، موافقت خود را برای ایجاد حساب کاربری اعلام کنید.

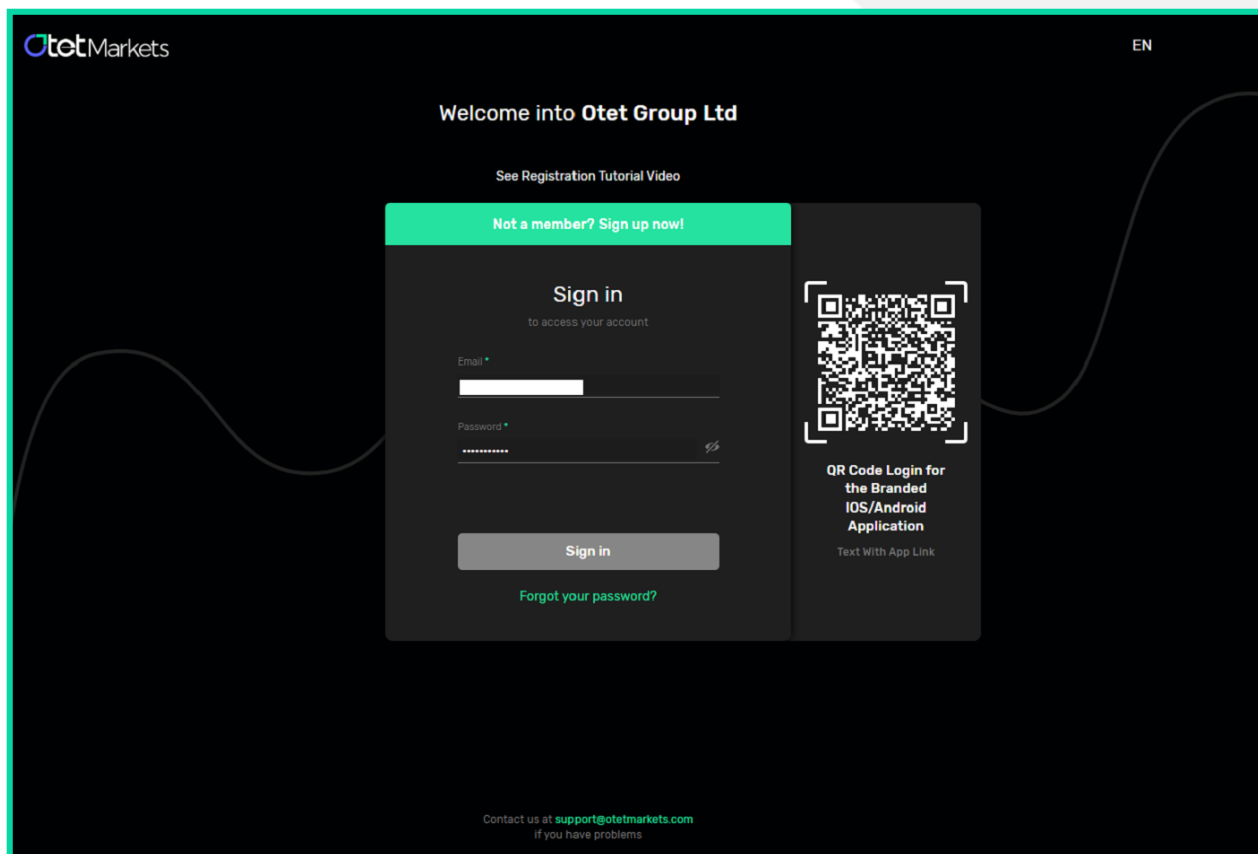


5. در این مرحله، یک ایمیل برای شما ارسال می شود که حاوی یک لینک و یک کد است. شما می توانید به دو روش، ثبت نام اولیه خود را تکمیل کنید. روی دکمه Confirm with a link کلیک کنید یا پین کد (PIN) دریافتی را در باکس مربوطه در صفحه ورود بنویسید.



6. پس از این مرحله، کافی است در صفحه ورود به سیستم، آدرس ایمیل و رمز عبور خود را بنویسید تا وارد حساب کاربری خود شوید.

به کارگزاری Otet Markets خوش آمدید.



با فعال سازی «تأیید دو مرحله‌ای» می‌توانید امنیت حساب کاربری خود را در اوتت افزایش دهید. مراحل آن در آموزش افزایش امنیت حساب کاربری (لینک مطلب) توضیح داده شده است.

واحد پشتیبانی کارگزاری اوتت مارکتس، 24 ساعته / 7 روز هفته آماده پاسخ‌گویی به مشتریان گرامی است. در صورت مواجه شدن با هر چالشی، یا برای کسب اطلاعات بیشتر می‌توانید از طریق چت آنلاین موجود در پایین صفحات با کارشناسان ما در ارتباط باشید.

« از اینکه کارگزاری ما را برای معاملات خود انتخاب کرده‌اید از شما سپاسگزاریم »

The screenshot displays the Otet Markets user interface. On the left is a navigation menu with options like Dashboard, Funds, Wallets, Trade Accounts, History, Profile, Helpdesk, and IB Room. The main area shows a 'Wallets Overview' with a '0.00 USD Total Balance' and a 'Verification' section at 'Level 1' (100%). Below this is a 'Recent Transactions' table:

Date	Account	Method	Amount	Transaction Fee	Action
23.06.2023 18:04	Wallet USD 122	USD-tre20	99.01 USD	-	See Details
50					

A red arrow points from the dashboard to a chat window on the right. The chat window shows a conversation with a support specialist named Rachel. The messages are:

- Rachel 03:06 PM: وقت بخیر چطور می‌توانم کمکتون کنم
- Otet Markets has closed the chat.
- 05:13 PM
- Rachel 05:13 PM: Thanks for contacting Otet Markets!

The chat window is powered by LiveChat.