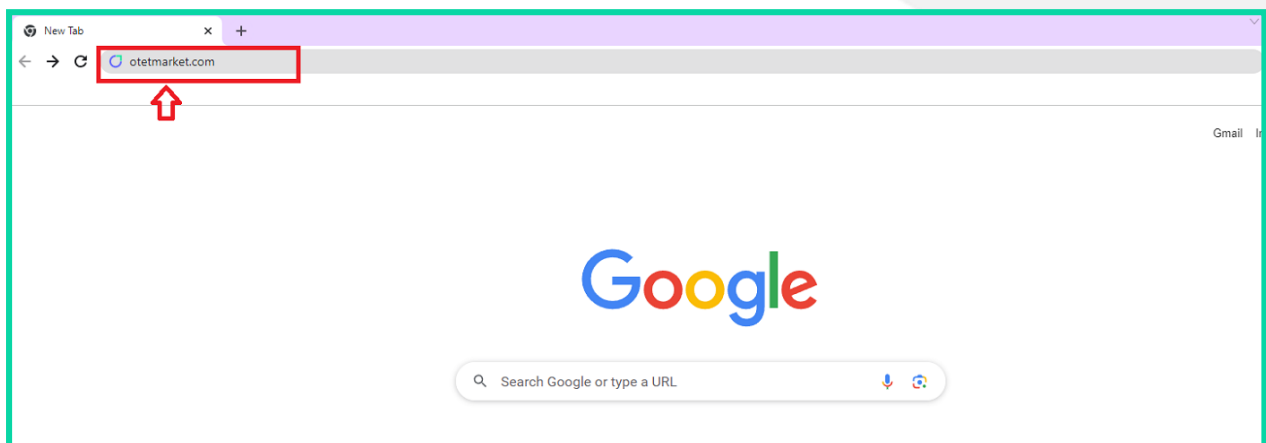


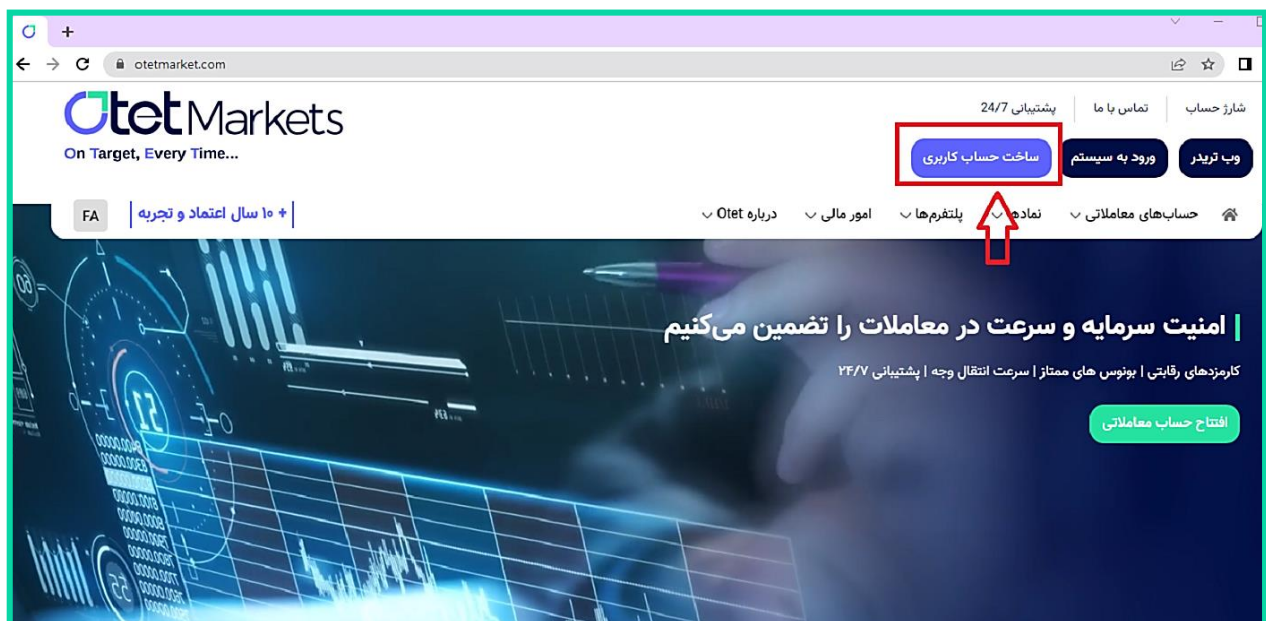
## ❖ ساخت حساب کاربری در اوتت مارکتس (Sign up)

برای ساخت حساب کاربری در کارگزاری اوتت مارکتس، کافی است مراحل زیر را به ترتیب انجام دهید:

۱. در مرورگر خود آدرس سایت اوتت را تایپ یا روی لینک روبه‌رو کلیک کنید؛ [www.OtetMarket.com](http://www.OtetMarket.com)



۲. بعد از ورود به وبسایت، در قسمت بالا سمت راست، روی دکمه‌ی «ساخت حساب کاربری» کلیک کنید.



۳. در صفحه‌ای که باز می‌شود به ترتیب اطلاعات زیر را وارد کنید:

- (۱) نام (به انگلیسی)
- (۲) نام خانوادگی (به انگلیسی)
- (۳) آدرس ایمیل
- (۴) رمز عبور برای ایجاد حساب کاربری
- (۵) کشور محل سکونت
- (۶) شماره تلفن با کد کشور

دقت داشته باشید، در زمان ثبت نام، حتماً اطلاعات فردی وارد شده منطبق با مدارک شناسایی اصلی شما باشد. (به طور مثال، از نوشتن نام‌های مستعار یا عدم نوشتن پسوند و پیشوند در نام خانوادگی خود پرهیز کنید.)  
متناقض بودن اطلاعات وارد شده، باعث ایجاد چالش در مرحله احراز هویت (KYC) خواهد شد.

my.otetmarkets.com/en/register

Otet Markets EN

Welcome into Otet Group Ltd

See Registration Tutorial Video

Already a member? Sign in now!

Sign up  
to open your account

1 First Name \*  
Required

2 Last name \*

3 Email \*

4 Password \*  
Password: Min 6 symbols, at least 1 lowercase letter, at least 1 upper-case, at least 1 non-letter

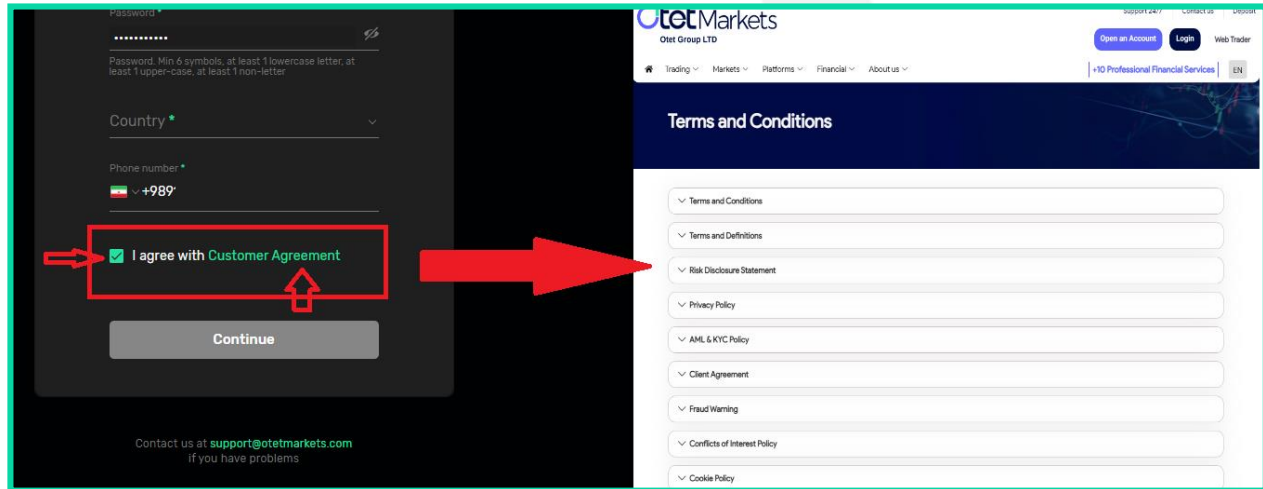
5 Country \*

6 Phone number \*  
+1

I agree with Customer Agreement

Continue

۴. در مرحله‌ی آخر ثبت‌نام، می‌توانید قوانین و مقررات کارگزاری اوتت مارکتس را مطالعه کنید و با تیک زدن آن، موافقت خود را برای ایجاد حساب کاربری اعلام کنید.

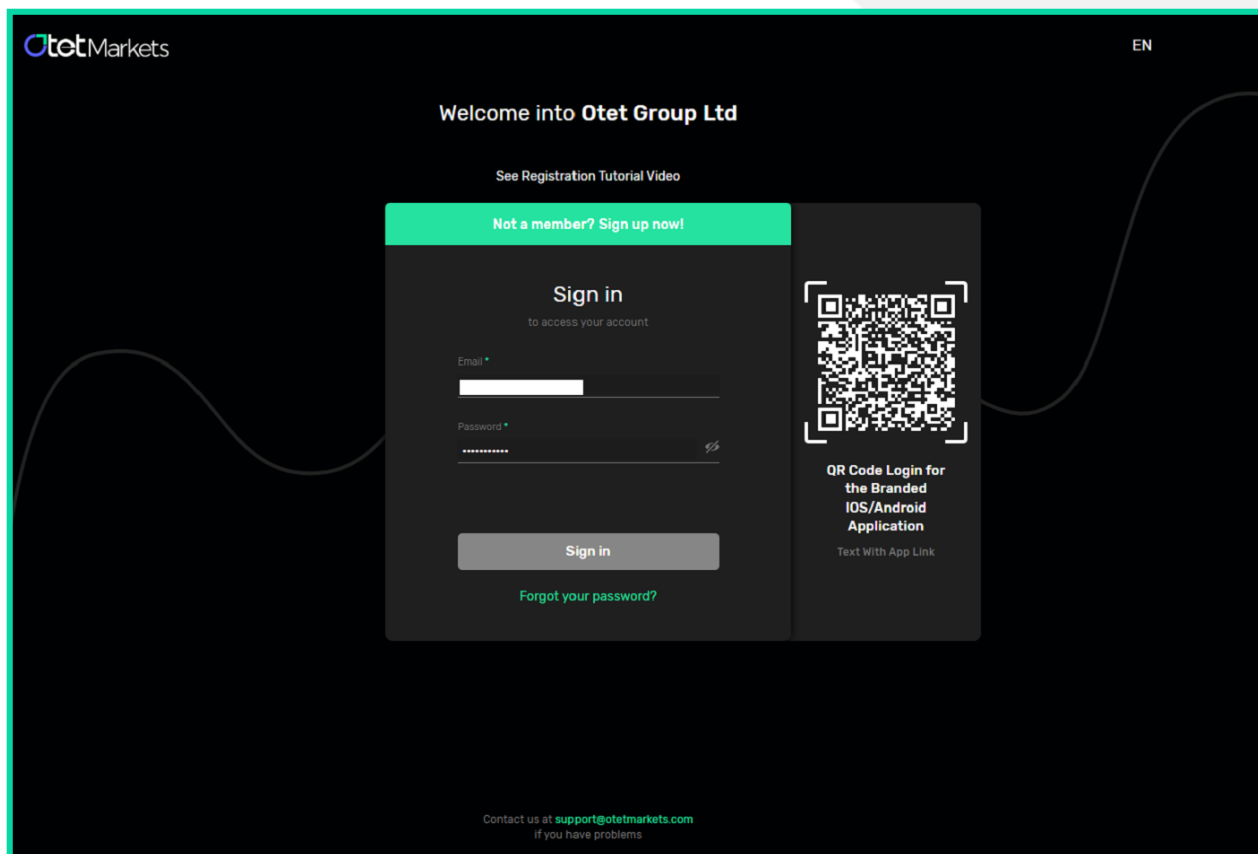


۵. در این مرحله، یک ایمیل برای شما ارسال می‌شود که حاوی یک لینک و یک کد است. شما می‌توانید به دو روش، ثبت‌نام اولیه‌ی خود را تکمیل کنید؛ روی دکمه 'Confirm with a link' کلیک کنید یا پین کد (PIN) دریافتی را در باکس مربوطه در صفحه‌ی ورود بنویسید.



۶. پس از این مرحله، کافی است در صفحه‌ی ورود به سیستم، آدرس ایمیل و رمز عبور خود را بنویسید تا وارد حساب کاربری خود شوید.

به کارگزاری Otet Markets خوش آمدید.



به منظور افزایش امنیت حساب کاربری خود در اوتت، می‌توانید قابلیت «تأیید دو مرحله‌ای» را فعال کنید. مراحل آن در آموزش افزایش امنیت حساب کاربری ([لینک مطلب](#)) توضیح داده شده است.

واحد پشتیبانی کارگزاری اوتت مارکتس، ۲۴ ساعته / ۷ روز هفته آماده‌ی پاسخ‌گویی به مشتریان گرامی است. در صورت مواجه شدن با هر چالشی، یا برای کسب اطلاعات بیشتر می‌توانید از طریق چت آنلاین موجود در پایین صفحات با کارشناسان ما در ارتباط باشید.

«از اینکه کارگزاری ما را برای معاملات خود انتخاب کرده‌اید از شما سپاسگزاریم»

The image shows a screenshot of the Otet Markets dashboard and a chat window. The dashboard includes a sidebar with navigation options like Dashboard, Funds, Wallets, Trade Accounts, History, Profile, Helpdesk, and IB Room. The main content area displays 'Wallets Overview' with a balance of 0.00 USD, 'Verification' at Level 1 (100%), and 'Payment Accounts MT5' with a message 'You have no Accounts yet'. A red arrow points from the 'Payment Accounts MT5' section to a chat window on the right. The chat window shows a conversation with a support specialist named Rachel, with messages in Persian and English, and a 'Chat now' button at the bottom.