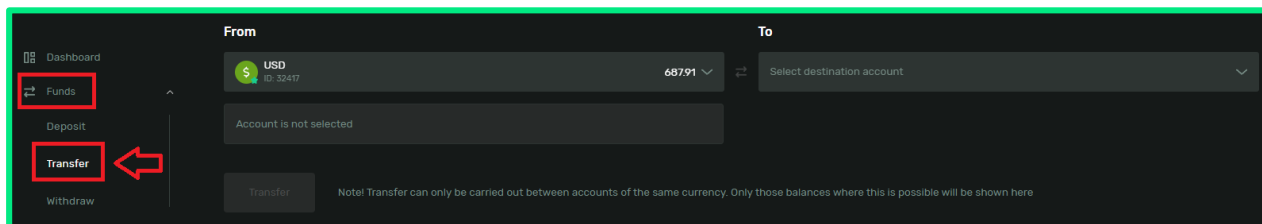


آموزش انتقال وجه (Transfer Funds)

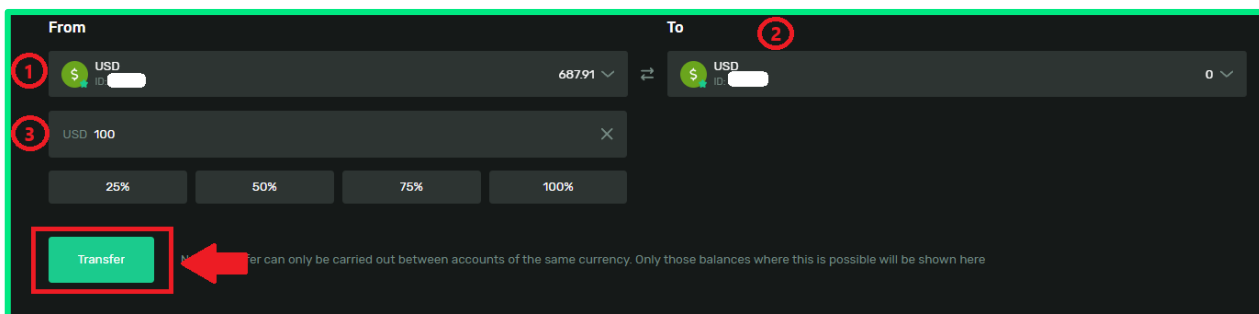
در این آموزش، مراحل انتقال وجه از کیف پول به حساب، انتقال پول از حساب معاملاتی به کیف پول و ترنسفر بین حساب‌های معاملاتی را توضیح داده‌ایم. همراه ما باشید.

آموزش انتقال وجه بین حساب‌های معاملاتی

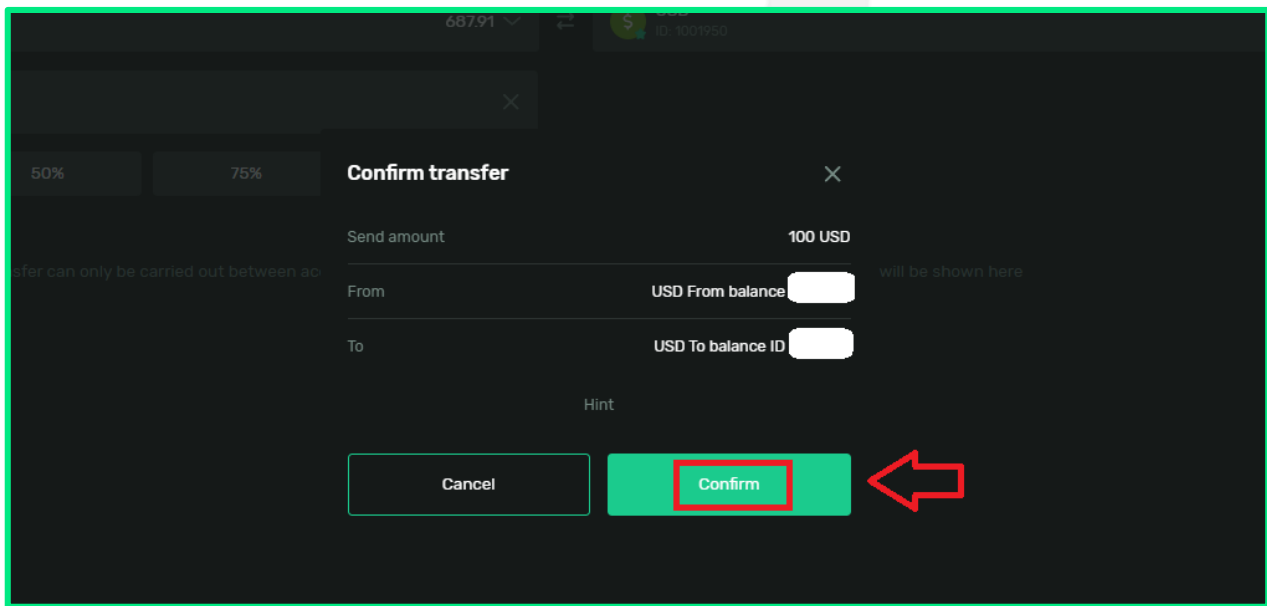
1. برای انتقال وجه از کیف پول اوتت (Wallets) به هر کدام از حساب‌های معاملاتی (در هر دو پلتفرم متاتریدر و سی‌تریدر) کافی است از منوی سمت چپ به ترتیب Funds، سپس Transfer را انتخاب کنید.



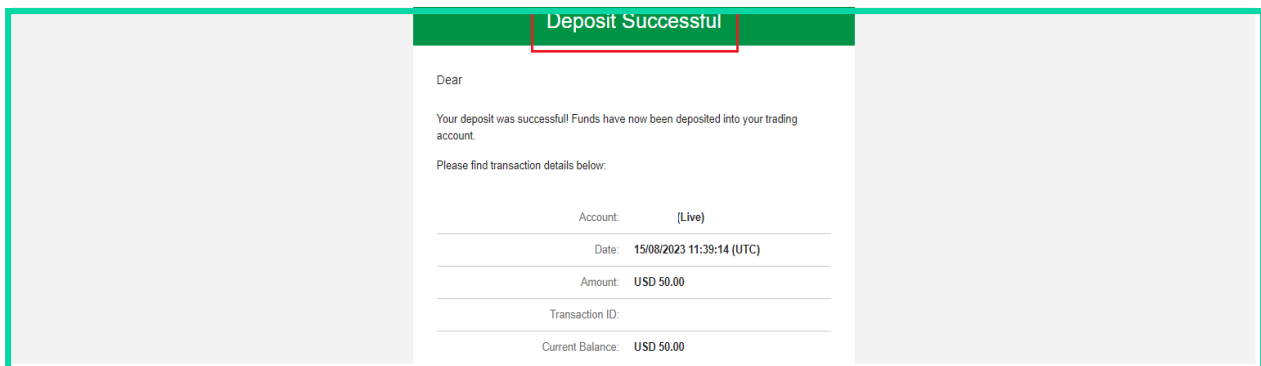
2. در قسمت شماره 1، حساب معاملاتی که می‌خواهید پول را از آن انتقال بدهید، انتخاب کنید. در قسمت شماره 2، حساب مقصد را انتخاب کنید. در قسمت شماره 3، مبلغ مورد نظر را وارد کنید. در نهایت گزینه Transfer را بزنید.



3. در مرحله بعدی اطلاعات خود را بررسی کنید و در صورت تایید گزینه Confirm را بزنید.

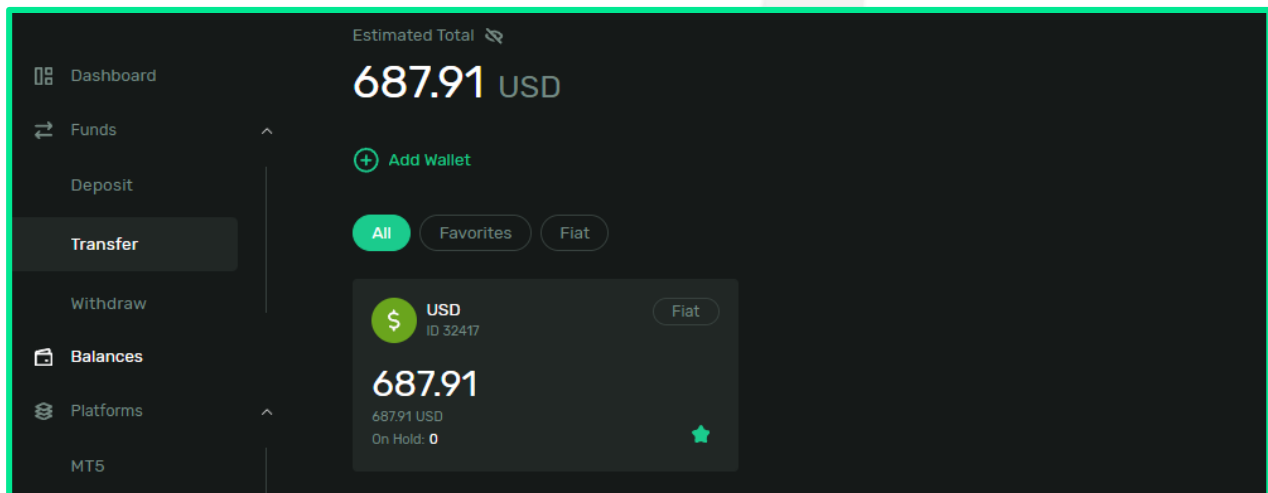


4. پس از انتقال وجه به حساب، ایمیلی مبنی بر موفقیت آمیز بودن دیپوزیت از طرف اوتت برایتان ارسال می شود.

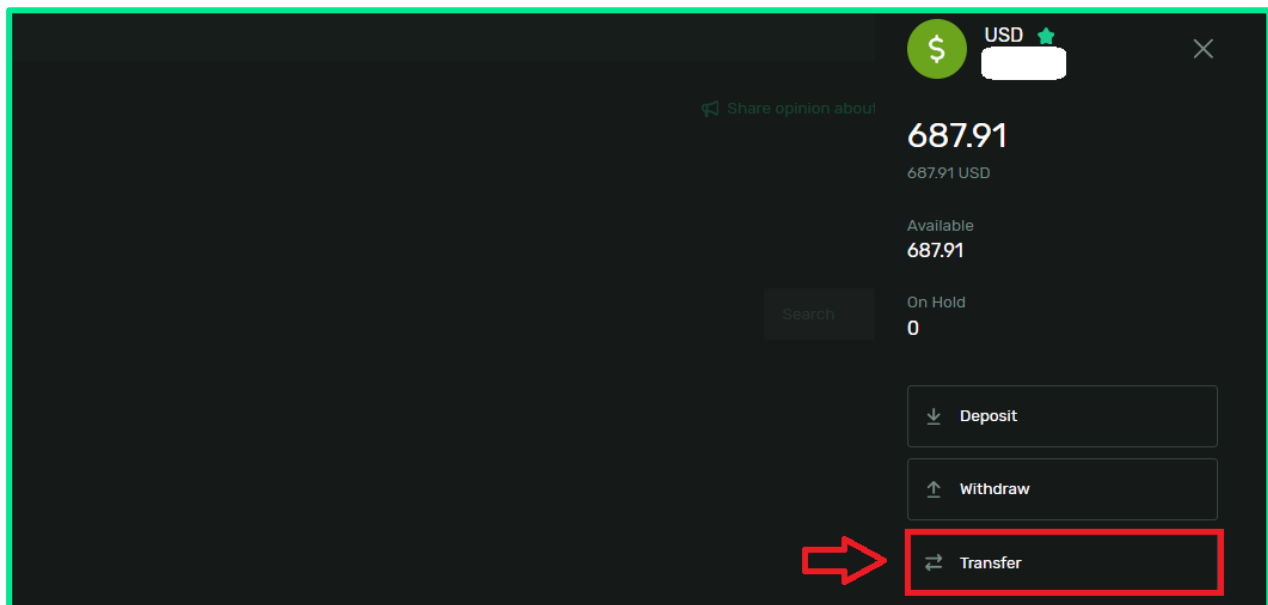


مراحل انتقال وجه از کیف پول

1. مسیر دیگر برای انتقال پول این است که از منو چپ داشبورد، روی Balances کلیک کنید. تمام کیف پول های شما در این صفحه نمایش داده می شود.

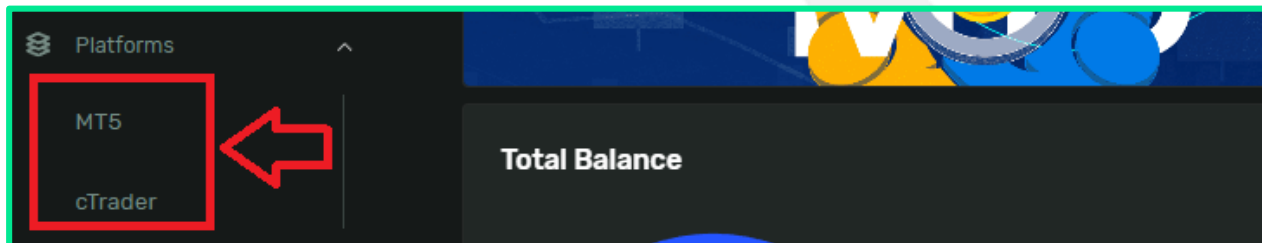


با کلیک روی هر کیف پول، یک منوی کشویی باز می‌شود، از آنجا نیز می‌توانید روی Transfer کلیک کنید تا صفحه انتقال وجه باز شود.

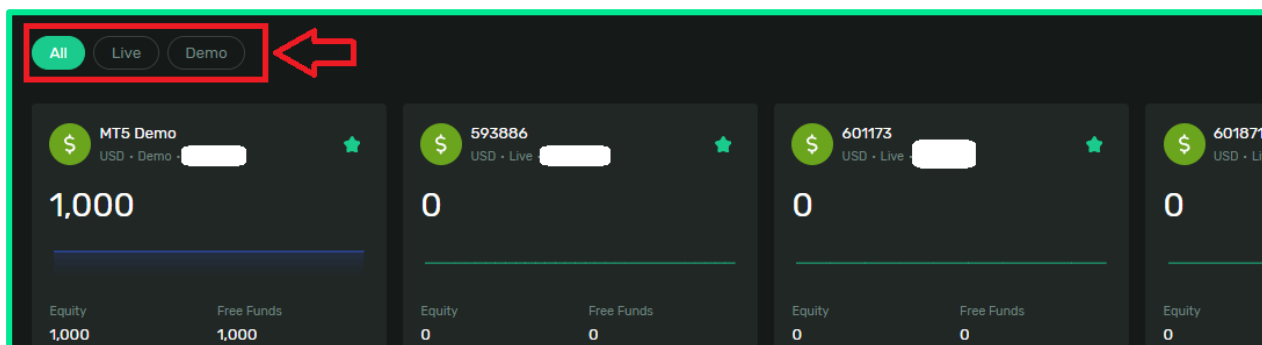


مراحل انتقال وجه از حساب‌های معاملاتی

1. پس از ورود به اکانت، از منوی سمت چپ گزینه Platforms را انتخاب و بر اساس حساب‌هایی که قصد انتقال وجه در آن را دارید روی یکی از پلتفرم‌های MT5 یا cTrader کلیک کنید.

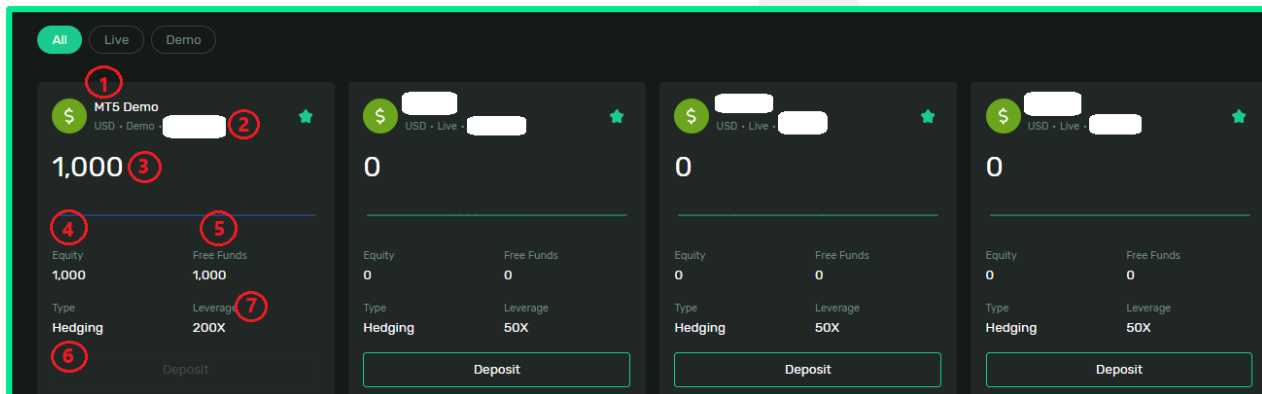


2. در بالای سمت چپ صفحه اول پلتفرم‌ها (متاتریدر یا سی‌تریدر)، سه گزینه Demo، Live و All وجود دارد که با آن‌ها می‌توانید نحوه نمایش حساب‌های معاملاتی را شخصی‌سازی کنید.

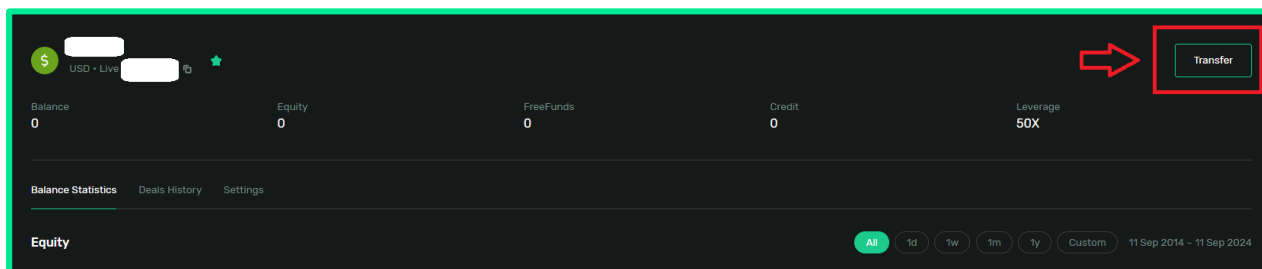


3. در صفحه اول پلتفرم متاتریدر و سی‌تریدر در داشبورد، تمام حساب‌های معاملاتی (Demo / Live) ساخته شده در باکس‌های مجزا نمایش داده می‌شود. در هر باکس نیز جزئیات آن حساب، به شرح زیر قابل مشاهده است:

- (1) شماره حساب
- (2) نوع حساب معاملاتی (Demo / Live)
- (3) موجودی حساب
- (4) اکوئیتی حساب (Equity)
- (5) سرمایه آزاد (Free Funds)
- (6) نوع (Type)
- (7) لوریج (Leverage)

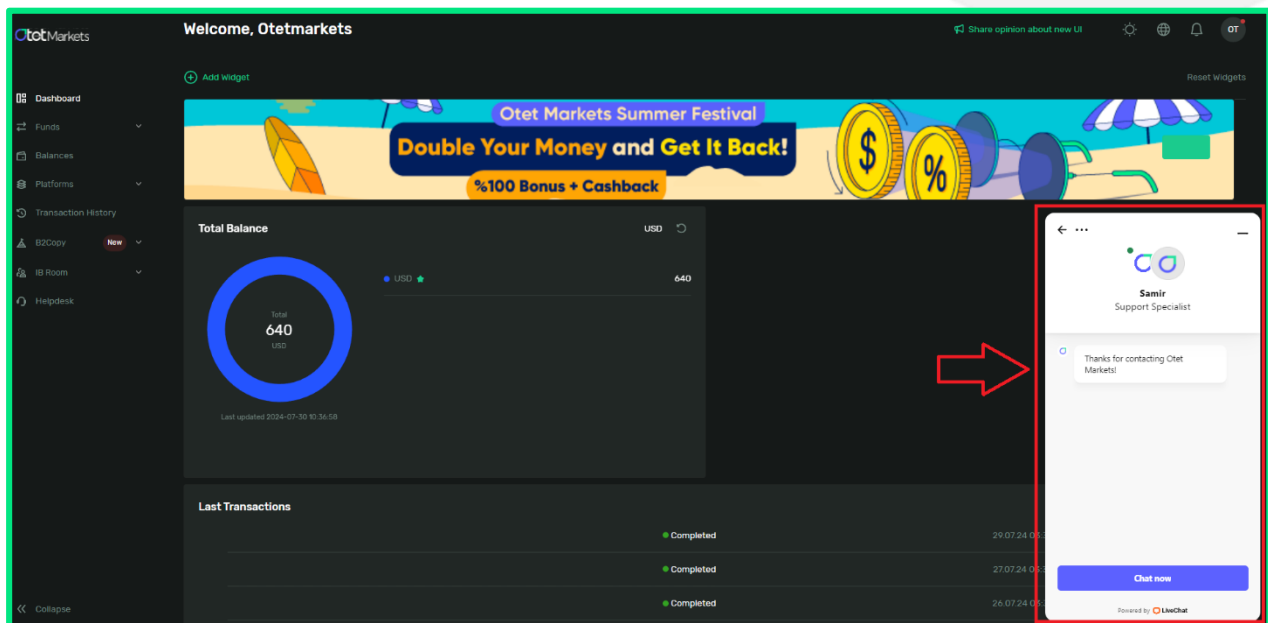


با کلیک روی هر اکانت به صفحه اصلی آن هدایت می‌شوید که از آنجا می‌توانید به طور مستقیم به دکمه Transfer دسترسی داشته باشید.



واحد پشتیبانی کارگزاری اوتت مارکتس، 24 ساعته / 7 روز هفته آماده پاسخ‌گویی به مشتریان گرامی است. در صورت مواجه شدن با هر چالشی، یا برای کسب اطلاعات بیشتر می‌توانید از طریق چت آنلاین موجود در پایین صفحات با کارشناسان ما در ارتباط باشید.

«از اینکه کارگزاری ما را برای معاملات خود انتخاب کرده‌اید از شما سپاسگزاریم»



Otet Group Ltd., registered under Registration Number 2023-00595 in Saint Lucia, is a financial brokerage company listed in the Registry of International Business Companies (IBC) under the jurisdiction of Saint Lucia. The company's registered address in Saint Lucia is No. 10 Manoel Street, Castries, Saint Lucia, Postal Code LC04 101. Additionally, the company's registered office address is No. 5, Becicka Plaza, Becici, Budva, Montenegro.